



AFECVOL
ASOCIACION
DE FEDERACIONES
CENTROAMERICANAS
DE VOLEIBOL



XVIII
COPA CENTROAMERICANA
DE VOLEIBOL MAYOR FEMENINA
4-13 OCTUBRE 2014 GUATEMALA



NORCECA
Volleyball Confederation



Boletín No 8



12 Octubre 2014



**XVIII COPA CENTROAMERICANA
DE VOLEIBOL MAYOR FEMENINO**
4 al 13 de Octubre 2014



FINAL RANKING

1.  Costa Rica
2.  Nicaragua
3.  Guatemala
4.  Panamá
5.  Honduras
6.  Belize
7.  El Salvador





XVIII COPA CENTROAMERICANA DE VOLEIBOL MAYOR FEMENINO 4 al 13 de Octubre 2014



Individual Awards


Most Valuable Player

No 6 Angela Willis
Costa Rica



Best Scorer

No 7 Amalia Hernández
Nicaragua



Best Spiker 1st

No 7 Amalia Hernández
Nicaragua



Best Spiker 2nd

No 9 Verania Willis
Costa Rica



Best Blocker 1st

No 16 Shantell Arnold
Belize



Best Blocker 2nd

No 7 Angela Evans
Panamá



Best Setter

No 10 Estela Durón
Honduras



Best Opposite

No 16 Mijal Hines
Costa Rica



Best Server

No 10 Estela Durón
Honduras



Best Libero

No 10 Sonia Castro
El Salvador



Best Digger

No 3 Viviana Murillo
Costa Rica



Best Receiver

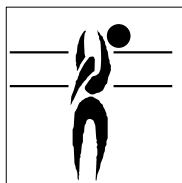
No 3 Viviana Murillo
Costa Rica





P-5 VOLLEYBALL • Players ranking by skills

XVIII Copa Centroamericana Mayor Femenina 2014



Best Scorers

Rk	No	Name	Team	Spike	Block	Serve	Total
1	7	Hernandez Amalia (OH)	NCA	87	5	4	96
2	3	Recinos Blanca (OH)	GUA	74	5	10	89
2	12	Flores Adriana (OH)	ESA	76	2	11	89
4	4	Arroyo Joanna (OH)	PAN	74	7	1	82
5	6	Willis Angela (OH)	CRC	59	13	3	75
6	9	Noguera Claudia (OH)	NCA	65	3	6	74
7	9	Willis Verania (OH)	CRC	55	3	7	65
8	12	Solis Tichele (OH)	BIZ	47	6	6	59
8	6	Rodriguez Lolette (S)	NCA	38	15	6	59
10	17	Diaz Mariajosse (MB)	HON	41	10	3	54
10	7	Evans Angela (MB)	PAN	35	17	2	54
12	16	Hines Mijal (OP)	CRC	40	10	1	51
13	4	Leiva Catarine (OP)	HON	40	4	4	48
13	17	Ramirez Nelissa (OH)	BIZ	33	12	3	48
13	16	Arnold Shantell (MB)	BIZ	26	21	1	48
16	4	Trana Helen (MB)	NCA	37	9	1	47
17	9	Flores Tessa (MB)	HON	39	7	0	46
18	10	Rojas Jazmin (OH)	PAN	41	1	1	43
19	11	Rogel Denisse (MB)	ESA	29	11	2	42
20	10	Ramirez Paola (OP)	CRC	29	10	2	41
21	2	Williams Maurissa (OH)	BIZ	29	11	0	40
22	15	Bethancourt Estefanie (MB)	GUA	26	9	4	39
22	7	Gonzalez Madeline (OH)	ESA	33	2	4	39
24	17	Giron Natalia (OP)	GUA	26	10	1	37
25	3	Martinez Gabriela (MB)	ESA	28	5	2	35
26	11	Aguilera Juny (S)	NCA	18	7	8	33
27	16	Alvarez Aury (MB)	GUA	19	11	2	32
28	7	Arias Diana (OH)	GUA	19	2	7	28
28	11	Burmester Marie Franz (S)	GUA	16	4	8	28
30	14	Fonseca Irene (S)	CRC	17	4	6	27
31	10	Duron Estela (S)	HON	9	2	14	25
32	17	Castillo Yariceth (OH)	PAN	18	2	4	24
32	7	Garbutt Zaire (MB)	BIZ	13	9	2	24
34	1	Romero Lilibet (OH)	HON	17	0	6	23
34	11	Vargas Daniela (MB)	CRC	7	13	3	23
36	2	Barahona Maria Elena (OH)	HON	15	2	3	20
37	8	Corella Carina (MB)	PAN	8	8	3	19
38	10	Villalobos Ada (OP)	GUA	14	2	0	16
39	13	Diaz Josafat (MB)	NCA	5	10	0	15
40	5	Delgado Dionelys (S)	PAN	3	4	6	13
40	20	Campos Valeria (MB)	CRC	6	6	1	13
40	4	Morales Fatima (S)	ESA	2	0	11	13
43	11	Mc Kenzie Anabel (MB)	PAN	9	2	0	11
43	7	Munoz Monica (OH)	CRC	10	1	0	11
45	19	Avalos Roxana (MB)	ESA	6	2	1	9
46	12	Burmester Aneliesse (OH)	GUA	7	0	0	7
47	18	Sibaja Evelyn (OH)	CRC	5	1	0	6
48	5	Balderamos Kelsey (OP)	BIZ	2	3	0	5
48	9	Velasquez Sofia (OP)	ESA	0	2	3	5
50	20	Johnson Cecille (OP)	HON	4	0	0	4
Total tournament				1,372	306	181	1,859

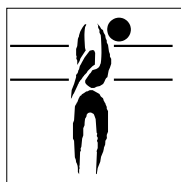




Best Spikers

Limit: 15.00%

Rk	No	Name	Team	Spikes	Faults	Shots	Total Attempts	Succ. %
1	7	Hernandez Amalia (OH)	NCA	87	25	92	204	42.65
2	9	Willis Verania (OH)	CRC	55	13	66	134	41.04
3	16	Hines Mijal (OP)	CRC	40	9	49	98	40.82
4	6	Willis Angela (OH)	CRC	59	14	77	150	39.33
5	17	Diaz Mariajosse (MB)	HON	41	10	59	110	37.27
6	3	Recinos Blanca (OH)	GUA	74	29	97	200	37.00
7	9	Noguera Claudia (OH)	NCA	65	19	101	185	35.14
8	4	Trana Helen (MB)	NCA	37	12	61	110	33.64
9	9	Flores Tessa (MB)	HON	39	10	69	118	33.05
10	10	Rojas Jazmin (OH)	PAN	41	15	73	129	31.78
Total Tournament				1,372	650	2,834	4,856	28.25




Best Blockers

Rk	No	Name	Team	Kill Blocks	Faults	Rebounds	Total Attempts	Avg. by set
1	16	Arnold Shantell (MB)	BIZ	21	10	27	58	1.00
2	7	Evans Angela (MB)	PAN	17	13	47	77	0.89
3	6	Rodriguez Lolette (S)	NCA	15	6	25	46	0.68
4	11	Vargas Daniela (MB)	CRC	13	13	47	73	0.65
5	6	Willis Angela (OH)	CRC	13	8	18	39	0.65
6	16	Alvarez Aury (MB)	GUA	11	17	32	60	0.58
7	17	Ramirez Nelissa (OH)	BIZ	12	7	30	49	0.57
8	17	Giron Natalia (OP)	GUA	10	10	21	41	0.53
9	17	Diaz Mariajosse (MB)	HON	10	15	35	60	0.53
10	2	Williams Maurissa (OH)	BIZ	11	10	13	34	0.52
Total Tournament				306	388	1,140	1,834	4.31



Best Servers

Rk	No	Name	Team	Aces	Faults	Serve Hits	Total Attempts	Avg. by set
1	10	Duron Estela (S)	HON	14	12	61	87	0.74
2	3	Recinos Blanca (OH)	GUA	10	15	48	73	0.53
3	4	Morales Fatima (S)	ESA	11	5	66	82	0.50
4	12	Flores Adriana (OH)	ESA	11	9	63	83	0.50
5	11	Burmester Marie Franz (S)	GUA	8	13	62	83	0.42
6	7	Arias Diana (OH)	GUA	7	3	52	62	0.37
7	11	Aguilera Juny (S)	NCA	8	10	80	98	0.36
8	9	Willis Verania (OH)	CRC	7	7	43	57	0.35
9	5	Delgado Dionelys (S)	PAN	6	8	61	75	0.32
10	1	Romero Lilibet (OH)	HON	6	10	52	68	0.32
Total Tournament				181	308	2,493	2,982	2.55




Best Diggers

Rk	No	Name	Team	Digs	Faults	Receptions	Total Attempts	Avg. by set
1	3	Murillo Viviana (L)	CRC	63	32	117	212	3.15
2	10	Castro Sonia (L)	ESA	69	37	104	210	3.14
3	8	Midence Lesby (L)	HON	55	56	94	205	2.89
4	1	Blandino Myriam (L)	NCA	46	39	89	174	2.09
5	8	Maldonado Walda (L)	GUA	39	30	95	164	2.05
6	3	Recinos Blanca (OH)	GUA	33	24	33	90	1.74
7	1	Anderson Jasmine (L)	BIZ	36	52	141	229	1.71
8	7	Hernandez Amalia (OH)	NCA	36	29	60	125	1.64
9	9	Noguera Claudia (OH)	NCA	36	44	58	138	1.64
10	4	Arroyo Joanna (OH)	PAN	30	21	75	126	1.58
Total Tournament				828	1,179	2,547	4,554	11.66



Best Setters

Rk	No	Name	Team	Running Sets	Faults	Still Sets	Total Attempts	Avg. by set
1	10	Duron Estela (S)	HON	96	15	399	510	5.05
2	4	Morales Fatima (S)	ESA	65	19	532	616	2.95
3	14	Fonseca Irene (S)	CRC	55	10	220	285	2.75
4	11	Burmester Marie Franz (S)	GUA	46	16	369	431	2.42
5	5	Delgado Dionelys (S)	PAN	40	24	384	448	2.11
6	6	Rodriguez Lolette (S)	NCA	44	10	412	466	2.00
7	13	Encalada Tanesha (S)	BIZ	41	39	294	374	1.95
8	2	Picado Monica (S)	CRC	28	9	129	166	1.40
9	5	Alvarez Maria (S)	GUA	15	1	47	63	0.79
10	9	Cacho Shelmadine (S)	BIZ	6	10	118	134	0.29
Total Tournament				454	186	3,446	4,086	6.39



Best Receivers


Limit: 20.00%

Rk	No	Name	Team	Excellents	Faults	Serve Receptions	Total Attempts	Eff. %
1	3	Murillo Viviana (L)	CRC	51	8	55	114	37.72
2	8	Maldonado Walda (L)	GUA	47	5	63	115	36.52
3	6	Willis Angela (OH)	CRC	29	4	40	73	34.25
4	12	Flores Adriana (OH)	ESA	63	9	98	170	31.76
5	10	Castro Sonia (L)	ESA	60	13	78	151	31.13
6	4	Arroyo Joanna (OH)	PAN	27	3	54	84	28.57
7	9	Noguera Claudia (OH)	NCA	37	7	62	106	28.30
8	3	Recinos Blanca (OH)	GUA	34	8	53	95	27.37
9	1	Blandino Myriam (L)	NCA	52	10	92	154	27.27
10	7	Gonzalez Madeline (OH)	ESA	33	7	57	97	26.80
Total Tournament				800	227	1,642	2,669	21.47



P-5 VOLLEYBALL • Players ranking by skills

XVIII Copa Centroamericana Mayor Femenina 2014



Best Liberos

Rk	No	Name	Team	Excellents	Faults	In play	Total attempts	Avg. by set
1	10	Castro Sonia (L)	ESA	129	50	182	361	5.86
2	3	Murillo Viviana (L)	CRC	114	40	172	326	5.70
3	8	Midence Lesby (L)	HON	100	67	188	355	5.26
4	8	Maldonado Walda (L)	GUA	86	35	158	279	4.53
5	1	Anderson Jasmine (L)	BIZ	94	73	271	438	4.48
6	1	Blandino Myriam (L)	NCA	98	49	181	328	4.45





XVIII Copa Centroamericana de Voleibol

Mayor Femenino

Ciudad de Guatemala, Guatemala

4 al 13 de Octubre de 2014

Calendario de Competencia / Match Schedule



FINAL													
No.	Date	Time	Teams	Set	Result per set (points)					Total Puntos	Duración	Espectadores	
					1	2	3	4	5				
1	06-oct	15:00	HON vs ESA	3-0	25 - 19	25 - 23	25 - 17			75 - 59	1:22	50	
2	06-oct	17:00	CRC vs NCA	3-2	21 - 25	25 - 22	21 - 25	25 - 18	15 - 8	107 - 98	2:06	150	
CEREMONIA DE INAUGURACIÓN													
3	06-oct	19:30	BIZ vs GUA	0-3	13 - 25	11 - 25	14 - 25			38 - 75	1:09	300	
4	07-oct	15:00	ESA vs PAN	1-3	19 - 25	17 - 25	25 - 20	23 - 25		84 - 95	1:44	75	
5	07-oct	17:00	NCA vs BIZ	3-0	25 - 18	25 - 14	25 - 14			75 - 46	1:14	100	
6	07-oct	19:00	GUA vs HON	3-0	25 - 22	25 - 19	25 - 23			75 - 64	1:24	300	
7	08-oct	15:00	BIZ vs CRC	0-3	14 - 25	11 - 25	18 - 25			43 - 75	1:14	50	
8	08-oct	17:00	HON vs NCA	0-3	11 - 25	17 - 25	15 - 25			43 - 75	1:07	100	
9	08-oct	19:00	PAN vs GUA	0-3	18 - 25	14 - 25	22 - 25			54 - 75	1:20	300	
10	09-oct	15:00	CRC vs ESA	3-0	25 - 13	25 - 17	25 - 6			75 - 36	1:11	75	
11	09-oct	17:00	BIZ vs PAN	0-3	19 - 25	19 - 25	17 - 25			55 - 75	1:20	150	
12	09-oct	19:00	NCA vs GUA	3-1	25 - 22	21 - 25	25 - 16	26 - 24		97 - 87	1:50	300	
13	10-oct	15:00	PAN vs CRC	0-3	13 - 25	13 - 25	15 - 25			41 - 75	1:13	50	
14	10-oct	17:00	ESA vs NCA	1-3	25 - 23	21 - 25	13 - 25	10 - 25		69 - 98	1:42	100	
15	10-oct	19:00	HON vs BIZ	3-1	21 - 25	25 - 17	25 - 20	25 - 21		96 - 83	1:47	150	
16	11-oct	15:00	NCA vs PAN	3-0	25 - 10	25 - 15	25 - 14			75 - 39	1:10	50	
17	11-oct	17:00	CRC vs HON	3-0	25 - 16	25 - 16	25 - 16			75 - 48	1:18	200	
18	11-oct	19:00	GUA vs ESA	3-0	25 - 13	25 - 21	25 - 20			75 - 54	1:18	500	
19	12-oct	15:00	PAN vs HON	3-0	25 - 20	25 - 21	25 - 16			75 - 57	1:20	100	
20	12-oct	17:00	ESA vs BIZ	2-3	21 - 25	25 - 20	21 - 25	25 - 17	12 - 15	104 - 102	2:12	300	
21	12-oct	19:00	GUA vs CRC	0-3	20 - 25	20 - 25	22 - 25			62 - 75	1:26	1200	

RANKING

1. Costa Rica
2. Nicaragua
3. Guatemala
4. Panamá
5. Honduras
6. Belize
7. El Salvador





P-4 VOLLEYBALL • Collated results & ranking



XVIII Copa Centroamericana Mayor Femenina 2014

Results of Sunday, 12' 12e 'October' 12e '2014

MATCH RESULTS

Final

No	Date	Teams	Set	Result per set (points)					Total Points	Time	Spectators
				1	2	3	4	5			
1	06/10/2014	HON - ESA	3-0	25-19	25-23	25-17			75- 59	1:22	50
2	06/10/2014	CRC - NCA	3-2	21-25	25-22	21-25	25-18	15- 8	107- 98	2:06	150
3	06/10/2014	BIZ - GUA	0-3	13-25	11-25	14-25			38- 75	1:09	300
4	07/10/2014	ESA - PAN	1-3	19-25	17-25	25-20	23-25		84- 95	1:53	75
5	07/10/2014	NCA - BIZ	3-0	25-18	25-14	25-14			75- 46	1:14	100
6	07/10/2014	GUA - HON	3-0	25-22	25-19	25-23			75- 64	1:24	300
7	08/10/2014	BIZ - CRC	0-3	14-25	11-25	18-25			43- 75	1:14	50
8	08/10/2014	HON - NCA	0-3	11-25	17-25	15-25			43- 75	1:07	100
9	08/10/2014	PAN - GUA	0-3	18-25	14-25	22-25			54- 75	1:20	300
10	09/10/2014	CRC - ESA	3-0	25-13	25-17	25- 6			75- 36	1:11	75
11	09/10/2014	BIZ - PAN	0-3	19-25	19-25	17-25			55- 75	1:20	150
12	09/10/2014	NCA - GUA	3-1	25-22	21-25	25-16	26-24		97- 87	1:50	300
13	10/10/2014	PAN - CRC	0-3	13-25	13-25	15-25			41- 75	1:13	50
14	10/10/2014	ESA - NCA	1-3	25-23	21-25	13-25	10-25		69- 98	1:42	100
15	10/10/2014	HON - BIZ	3-1	21-25	25-17	25-20	25-21		96- 83	1:47	150
16	11/10/2014	NCA - PAN	3-0	25-10	25-15	25-14			75- 39	1:10	50
17	11/10/2014	CRC - HON	3-0	25-16	25-16	25-16			75- 48	1:18	200
18	11/10/2014	GUA - ESA	3-0	25-13	25-21	25-20			75- 54	1:18	500
19	12/10/2014	PAN - HON	3-0	25-20	25-21	25-16			75- 57	1:20	100
20	12/10/2014	ESA - BIZ	2-3	21-25	25-20	21-25	25-17	12-15	104-102	2:12	300
21	12/10/2014	GUA - CRC	0-3	20-25	20-25	22-25			62- 75	2:16	1,200

TEAM RANKING

Final

Rk	Code	Team	Matches			Results Details						Points			Sets			
			Pts	T	W	L	3-0	3-1	3-2	2-3	1-3	0-3	W	L	Ratio	W	L	Ratio
1	CRC	Costa Rica	28	6	6	0	5	0	1	0	0	0	482	328	1.470	18	2	9.000
2	NCA	Nicaragua	25	6	5	1	3	2	0	1	0	0	518	391	1.325	17	5	3.400
3	GUA	Guatemala	21	6	4	2	4	0	0	0	1	1	449	382	1.175	13	6	2.167
4	PAN	Panama	14	6	3	3	2	1	0	0	0	3	379	421	0.900	9	10	0.900
5	HON	Honduras	9	6	2	4	1	1	0	0	0	4	383	442	0.867	6	13	0.462
6	BIZ	Belize	4	6	1	5	0	0	1	0	1	4	367	500	0.734	4	17	0.235
7	ESA	El Salvador	4	6	0	6	0	0	0	1	2	3	406	520	0.781	4	18	0.222





P-2 VOLLEYBALL • Match result



XVIII Copa Centroamericana Mayor Femenina 2014 Final

Match: 19 **Date:** 12/10/2014 **Spectators:** 100
City: Guatemala
Hall: Teodoro Palacios
Match duration: Start: 15:00 End: 16:20 Total: 1:20

Teams	Sets	1	2	3	4	5	Total
PAN	3	25	25	25			75
HON	0	20	21	16			57
Set duration		0:24	0:27	0:23			1:14

Referees: Cifuentes, Sergio (GUA) & Coleman, Bruce (BIZ)

PAN • Panama		1	2	3	4	5	Pts
1	Lezcano Ingrid (OH)						
2	Lombardo Clarissa (S)					□	
4	Arroyo Joanna (OH)	■	■	■			19
5	Delgado Dionelys (S)	■	■	■			2
6	Anino Maria (OH)						
7	Evans Angela (MB)	■	■	■			12
8	Corella Carina (MB)	■	■	■			4
10	Rojas Jazmin (OH)	■	■	■			15
11	Mc Kenzie Anabel (MB)					□	
12	Beckford Talia (OH)						
17	Castillo Yariceth (OH)	■	■	■			5

Coach: Reynaldo Ortega (PAN)
Assistant: Rodolfo Olivares (PAN)

HON • Honduras		1	2	3	4	5	Pts
1	Romero Lilibet (OH)	■	□	■			2
2	Barahona Maria Elena (OH)	■	■	■			1
3	James Celine (S)						
4	Leiva Catarine (OP)	■	■	■			6
5	Zelaya Dina (OH)				□		1
8	L Midence Lesby (L)	L	L	L			
9	Flores Tessa (MB)	■	■	■			7
10	Duron Estela (S)	■	■	■			
13	Castro Patricia (S)	□	□				
14	Rivera Monica (OP)						
17	Diaz Mariajosse (MB)	■	■	■			7
20	Johnson Cecille (OP)	□	■				2

Coach: Marcos Tejada (CUB)
Assistant: Marvin Ulloa (NCA)

TEAMS AND PLAYERS PERFORMANCES

Won Pts	Total Atts	No Name	Scoring Skills	Won Pts	Total Atts	No Name
40	120	Total Team		20	114	Total Team
16	42	4 Arroyo Joanna (OH)	Spike	7	22	9 Flores Tessa (MB)
15	33	10 Rojas Jazmin (OH)		5	33	4 Leiva Catarine (OP)
11	53	Total Team	Block	4	47	Total Team
6	23	7 Evans Angela (MB)		4	16	17 Diaz Mariajosse (MB)
2	9	4 Arroyo Joanna (OH)	Serve	2	58	Total Team
6	73	Total Team		1	2	5 Zelaya Dina (OH)
2	13	8 Corella Carina (MB)	Opp. error	1	9	4 Leiva Catarine (OP)
2	11	17 Castillo Yariceth (OH)	Total	31		Total Team
18		Total Team		57	219	Total Team
75	246	Total Team				

19	58	4 Arroyo Joanna (OH)	Best Scorer	7	39	9 Flores Tessa (MB)
----	----	----------------------	--------------------	---	----	---------------------

Excellent	Total Atts	No Name	Non scoring Skills	Excellent	Total Atts	No Name
22	105	Total Team		32	120	Total Team
7	21	4 Arroyo Joanna (OH)	Dig	10	28	8 Midence Lesby (L)
4	18	10 Rojas Jazmin (OH)		9	28	1 Romero Lilibet (OH)
11	100	Total Team	Set	13	95	Total Team
11	80	5 Delgado Dionelys (S)		13	93	10 Duron Estela (S)
18	52	Total Team	Reception	25	66	Total Team
8	22	10 Rojas Jazmin (OH)	<u>Success - Faults</u>	11	21	1 Romero Lilibet (OH)
4	17	17 Castillo Yariceth (OH)	<u># Attempts</u>	6	21	8 Midence Lesby (L)

■ Starting line-up Pts = Points scored [nn] = Captain
□ Substitute Atts = Attempts L = Libero
Opp = Opponent





P-2 VOLLEYBALL • Match result



XVIII Copa Centroamericana Mayor Femenina 2014
Final

Match: 20 **Date:** 12/10/2014 **Spectators:** 300
City: Guatemala
Hall: Teodoro Palacios
Match duration: Start: 17:00 End: 19:12 Total: 2:12

Teams	Sets	1	2	3	4	5	Total
ESA	2	21	25	21	25	12	104
BIZ	3	25	20	25	17	15	102
Set duration		0:29	0:23	0:29	0:23	0:16	2:00

Referees: Espinoza, Cesar (CRC) & Guitierrez, Jose (GUA)

ESA • El Salvador		1	2	3	4	5	Pts
1	Orellana Karen (S)						
2	Funes Gabriela (OP)						
3	Martinez Gabriela (MB)	■	■	■	■	■	7
4	Morales Fatima (S)	■	■	■	■	■	7
7	Gonzalez Madeline (OH)	■	■	■			9
9	Velasquez Sofia (OP)	□	□	■	■		2
10	L Castro Sonia (L)	L	L	L	L	L	
11	Rogel Denisse (MB)	■	■	■	■	■	6
12	Flores Adriana (OH)	■	■	■	■	■	23
13	Colato Blanca (MB)						
16	Villalobos Laura (S)						
19	Avalos Roxana (MB)	■	■	■	■	■	2

Coach: Guillermo Polanco (ESA)
Assistant: Dany Calderon (ESA)

BIZ • Belize		1	2	3	4	5	Pts
1	L Anderson Jasmine (L)	L	L	L	L	L	
2	Williams Maurissa (OH)	■	■	■	■	■	12
5	Balderamos Kelsey (OP)	□	□	□			
7	Garbutt Zaire (MB)	■	■	■	■	■	6
9	Cacho Sheldmadine (S)	□	□	□	□		2
12	Solis Tichele (OH)	■	■	■	■	■	15
13	Encalada Tanesha (S)	■	■	■	■	■	
15	Solis Tisha (OH)	□		□			
16	Arnold Shantell (MB)	■	■	■	■	■	20
17	Ramirez Nelissa (OH)	■	■	■	■	■	12

Coach: Jose Reyes (BIZ)
Assistant:

TEAMS AND PLAYERS PERFORMANCES

Won Pts	Total Atts	No Name	Scoring Skills	Won Pts	Total Atts	No Name
43	191	Total Team		44	158	Total Team
20	76	12 Flores Adriana (OH)	Spike	12	46	12 Solis Tichele (OH)
9	34	7 Gonzalez Madeline (OH)		11	43	2 Williams Maurissa (OH)
1	31	Total Team	Block	20	80	Total Team
1	5	11 Rogel Denisse (MB)		10	21	16 Arnold Shantell (MB)
12	104	Total Team	Serve	4	22	17 Ramirez Nelissa (OH)
7	28	4 Morales Fatima (S)		3	102	Total Team
3	21	12 Flores Adriana (OH)	Opp. error	2	24	17 Ramirez Nelissa (OH)
48		Total Team	Total	1	15	12 Solis Tichele (OH)
104	326	Total Team		35		Total Team
				102	340	Total Team
			Best Scorer			
23	100	12 Flores Adriana (OH)		20	68	16 Arnold Shantell (MB)
Excellent	Total Atts	No Name	Non scoring Skills	Excellent	Total Atts	No Name
46	181	Total Team		27	173	Total Team
23	51	10 Castro Sonia (L)	Dig	6	53	1 Anderson Jasmine (L)
7	29	12 Flores Adriana (OH)		6	19	16 Arnold Shantell (MB)
29	176	Total Team	Set	9	127	Total Team
29	158	4 Morales Fatima (S)		9	94	13 Encalada Tanesha (S)
39	94	Total Team	Reception	24	96	Total Team
12	26	12 Flores Adriana (OH)	<u>Success - Faults</u>	11	31	1 Anderson Jasmine (L)
18	37	10 Castro Sonia (L)	<u># Attempts</u>	7	21	2 Williams Maurissa (OH)

■ Starting line-up Pts = Points scored [nn] = Captain
□ Substitute Atts = Attempts L = Libero
Opp = Opponent





P-2 VOLLEYBALL • Match result



XVIII Copa Centroamericana Mayor Femenina 2014
Final

Match: 21 **Date:** 12/10/2014 **Spectators:** 1,200
City: Guatemala
Hall: Teodoro Palacios
Match duration: Start: 19:50 End: 21:16 Total: 1:26

Teams	Sets	1	2	3	4	5	Total
GUA	0	20	20	22			62
CRC	3	25	25	25			75
Set duration		0:28	0:26	0:26			1:20

Referees: Garay, Felipe (HON) & Silva, Sergio (NCA)

GUA • Guatemala		1	2	3	4	5	Pts
2	Garcia Maria (MB)						
3	Recinos Blanca (OH)	■	■	■			10
5	Alvarez Maria (S)	□	□				1
6	Galan Nadia (OH)						
7	Arias Diana (OH)	■	■	■			8
8 L	Maldonado Walda (L)	L	L	L			
10	Villalobos Ada (OP)			■	□		5
11	Burmester Marie Franz (S)	■	■	■			1
12	Burmester Aneliesse (OH)			□			
15	Bethancourt Estefanie (MB)	■	■	■			4
16	Alvarez Aury (MB)	■	■	■			6
17	Giron Natalia (OP)	■		■			

Coach: David Aldana (GUA)
Assistant: William Fernandez (CUB)

CRC • Costa Rica		1	2	3	4	5	Pts
2	Picado Monica (S)	□	□	□			
3 L	Murillo Viviana (L)	L	L	L			
6	Willis Angela (OH)	■	■	■			13
7	Munoz Monica (OH)	□					
9	Willis Verania (OH)	■	■	■			11
10	Ramirez Paola (OP)	■	■	■			14
11	Vargas Daniela (MB)	■	■	■			1
14	Fonseca Irene (S)	■	■	■			7
16	Hines Mijal (OP)	■	■	■			4
18	Sibaja Evelyn (OH)						
20	Campos Valeria (MB)						
21	Castro Monica (OH)						

Coach: Horacio Bastit (ARG)
Assistant: Fabian Diaz (CRC)

TEAMS AND PLAYERS PERFORMANCES

Won Pts	Total Atts	No Name	Scoring Skills	Won Pts	Total Atts	No Name
26	102	Total Team		36	103	Total Team
9	36	3 Recinos Blanca (OH)	Spike	11	23	10 Ramirez Paola (OP)
5	19	7 Arias Diana (OH)		10	31	9 Willis Verania (OH)
5	33	Total Team	Block	11	50	Total Team
2	6	16 Alvarez Aury (MB)		4	14	6 Willis Angela (OH)
1	4	15 Bethancourt Estefanie (MB)	Serve	3	5	10 Ramirez Paola (OP)
4	64	Total Team		3	73	Total Team
2	12	7 Arias Diana (OH)	Opp. error	3	18	14 Fonseca Irene (S)
1	9	15 Bethancourt Estefanie (MB)		25		Total Team
27		Total Team	Total	75	226	Total Team
62	199	Total Team				

10	52	3 Recinos Blanca (OH)	Best Scorer	14	31	10 Ramirez Paola (OP)
----	----	-----------------------	--------------------	----	----	-----------------------

Excellent	Total Atts	No Name	Non scoring Skills	Excellent	Total Atts	No Name
23	101	Total Team		19	91	Total Team
8	20	7 Arias Diana (OH)	Dig	6	15	10 Ramirez Paola (OP)
7	34	8 Maldonado Walda (L)		5	28	3 Murillo Viviana (L)
8	88	Total Team	Set	16	77	Total Team
6	72	11 Burmester Marie Franz (S)		16	71	14 Fonseca Irene (S)
23	62	Total Team	Reception	26	54	Total Team
9	18	8 Maldonado Walda (L)	Success - Faults	13	20	3 Murillo Viviana (L)
11	28	3 Recinos Blanca (OH)	# Attempts	6	16	6 Willis Angela (OH)

■ Starting line-up Pts = Points scored □nn = Captain
□ Substitute Atts = Attempts L = Libero
Opp = Opponent





P-6 VOLLEYBALL • Teams ranking by skills

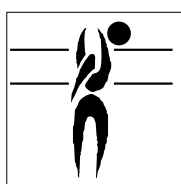
XVIII Copa Centroamericana Mayor Femenina 2014



Best Spikers

Limit: 15.00%

Rk	Team	Spikes	Faults	Shots	Total Attempts	Succ. %
1	CRC Costa Rica	230	52	337	619	37.16
2	NCA Nicaragua	250	82	399	731	34.20
3	GUA Guatemala	204	88	351	643	31.73
4	PAN Panama	192	102	390	684	28.07
5	HON Honduras	166	87	422	675	24.59
6	BIZ Belize	154	99	420	673	22.88
7	ESA El Salvador	176	140	515	831	21.18
Total Tournament		1,372	650	2,834	4,856	28.25



Best Blockers


Rk	Team	Kill Blocks	Faults	Rebounds	Total Attempts	Avg. by set
1	CRC Costa Rica	61	51	165	277	3.05
2	BIZ Belize	63	65	161	289	3.00
3	GUA Guatemala	43	60	146	249	2.26
4	NCA Nicaragua	49	65	184	298	2.23
5	PAN Panama	41	53	164	258	2.16
6	HON Honduras	25	48	151	224	1.32
7	ESA El Salvador	24	46	169	239	1.09
Total Tournament		306	388	1,140	1,834	4.31



Best Servers

Rk	Team	Aces	Faults	Serve Hits	Total Attempts	Avg. by set
1	HON Honduras	33	50	304	387	1.74
2	GUA Guatemala	32	53	361	446	1.68
3	ESA El Salvador	34	46	333	413	1.55
4	CRC Costa Rica	26	48	399	473	1.30
5	NCA Nicaragua	27	36	450	513	1.23
6	PAN Panama	17	39	321	377	0.89
7	BIZ Belize	12	36	325	373	0.57
Total Tournament		181	308	2,493	2,982	2.55






Best Diggers

Rk	Team	Digs	Faults	Receptions	Total Attempts	Avg. by set
1	NCA Nicaragua	147	166	347	660	6.68
2	CRC Costa Rica	133	128	350	611	6.65
3	HON Honduras	123	195	345	663	6.47
4	GUA Guatemala	122	137	339	598	6.42
5	ESA El Salvador	131	218	383	732	5.95
6	PAN Panama	87	152	349	588	4.58
7	BIZ Belize	85	183	434	702	4.05
Total Tournament		828	1,179	2,547	4,554	11.66



Best Setters

Rk	Team	Running Sets	Faults	Still Sets	Total Attempts	Avg. by set
1	HON Honduras	97	17	454	568	5.11
2	CRC Costa Rica	85	20	377	482	4.25
3	GUA Guatemala	61	18	440	519	3.21
4	ESA El Salvador	69	28	645	742	3.14
5	PAN Panama	45	29	511	585	2.37
6	NCA Nicaragua	50	17	562	629	2.27
7	BIZ Belize	47	57	457	561	2.24
Total Tournament		454	186	3,446	4,086	6.39



Best Receivers

Limit: 20.00%

Rk	Team	Excellents	Faults	Serve Receptions	Total Attempts	Eff. %
1	ESA El Salvador	173	34	262	469	29.64
2	CRC Costa Rica	110	25	157	292	29.11
3	NCA Nicaragua	116	19	207	342	28.36
4	GUA Guatemala	105	24	206	335	24.18
5	HON Honduras	100	36	260	396	16.16
6	BIZ Belize	107	49	295	451	12.86
7	PAN Panama	89	40	255	384	12.76
Total Tournament		800	227	1,642	2,669	21.47



Panama finishes in fourth place



GUATEMALA CITY, Guatemala, October 12, 2014.- Panama finished the Women's XVIII Central American Cup in fourth place after their victory over Honduras by 3-0 (25-20, 25-21, 25-16) at Teodoro Palacios Flores.

Panama played well organized, enjoying their performance and celebrating every point scored. Honduras struggled mostly in their

reception and lacking communication. Panama finishes with a 3-3 win-loss record and 14 points; Honduras with 2-4 record and 9 points.

Honduras scored mostly by Panama's many errors (31-18). The winners were more efficient as they held advantage in all the skills: 40-20 in kills, 11-4 in blocking and 6-2 in aces.

Captain Joanna Arroyo led Panama to victory with 19 points; she was joined by outside hitter Jazmin Rojas with 15 points and middle blocker Angela Evans with 12 points. On Honduras side, middle blocker Tessa Flores was the best scorer with 7 points.

Joanna Arroyo said to be proud of her team's performance "we advanced with a new team improving from fifth place in the last edition of the tournament; today the team played united and enjoying what we do. I congratulate my coach for psychologically preparing us for this match and making us solve not only our difference inside the court but outside as well".

"The team lacks confidence, today we played without control, we have played against Panama on numerous occasions and still we weren't able to keep the advantage gained during the first and second sets. We should practice on working together as a team and then focus on our weakness".

Coach Reynaldo Ortega was very pleased with his team's performance "this is the Panama I am used to see during practice, the players were more determined in performing better and each one putting their part. It's a motivation for our younger players to improve Panama's ranking".

Cuban Coach Marcos Tejada said that Honduras needs to be applying better their tactical discipline "the players pressure themselves and lose control, this is a group sport and our outside hitters are not responding".



Panamá finaliza en cuarto lugar



CIUDAD DE GUATEMALA, Guatemala, 12 de octubre de 2014.- Panamá finalizó la XVIII Copa Centroamericana Mayor Femenina en cuarto lugar tras su triunfo sobre Honduras por 3-0 (25-20, 25-21, 25-16) en el Gimnasio Teodoro Palacios Flores.

Panamá jugó más organizado, disfrutando más su juego y celebrando cada punto anotado.

Honduras tuvo problemas mayormente en la recepción y en comunicación. Panamá finaliza con record de 3-3 en juegos ganados y 14 puntos; Honduras con record 2-4 y 9 puntos.

Honduras logró anotar en su mayoría por los muchos errores de Panamá (31-18). Las ganadoras fueron más eficientes con ventaja en todas las categorías: 40-20 en ataques, 11-4 en bloqueo y 6-2 en puntos de servicio.

La capitana Joanna Arroyo llevó a Panamá al triunfo con 19 puntos; la acompañaron la atacante Jazmin Rojas con 15 puntos y la central Angela Evans con 12 puntos. Del lado de Honduras, la central Tessa Flores fue la mejor anotadora con 7 puntos.

Joanna Arroyo dijo estar orgullosa del desempeño de su equipo “avanzamos con un equipo nuevo mejorando de un quinto lugar en la pasada edición del torneo; hoy el equipo jugó más unido y disfrutando lo que hacemos. Felicito a mi entrenador por prepararnos psicológicamente para el juego y haciendo que resolviéramos nuestras diferencias dentro y fuera de la cancha”.

“El equipo no tiene confianza, hoy jugamos sin control, nos hemos enfrentado a Panamá en numerosas ocasiones y aun así no pudimos mantener la ventaja que tuvimos en el primer y segundo set. Debemos practica jugar más en conjunto y luego enfocarnos en nuestras debilidades”.

El entrenador Reynaldo Ortega dijo estar complacido con la actuación de su equipo “este es el Panamá estoy acostumbrado a ver en entrenos, jugaron con más determinación, poniendo cada una su granito de arena para hacerlo mejor. Es motivante para la jugadoras más jóvenes haber mejorado la posición de Panamá en el ranking”.

El entrenador de Honduras el cubano Marcos Tejada dijo que su equipo de aplicar mejor la disciplina táctica “las jugadoras se presionan demasiado y pierden el control, este es un deporte en conjunto y nuestras salidoras no están respondiendo”.



Belize took down El Salvador in five sets



GUATEMALA CITY, Guatemala, October 12, 2014.
- Belize downed El Salvador 3-2 (25-21, 20-25, 25-21, 17-25, 15-12) at the Women's XVIII Central American Cup at Gymnasium Teodoro Palacios Flores.

It was a well disputed match with both teams struggling to take control. A high point for Belize was reducing a ten point deficit in the fourth set,

which they still lost but earned them enough confidence to win the tie-break.

Belize finishes sixth with 1-6 record and 3 points, El Salvador finishes win-less 0-6 and 3 points.

Belize out-blocked El Salvador with huge margin of 20-1 and El Salvador dominated in aces with 12-3 advantage.

Middle blocker Shantell Arnold topped Belize with 20 points, including 10 blocks; outside hitters contributed also with the winning cause, Tichelle Solis added 15 points, while Nelissa Ramirez and Maurissa Williams chipped in with 12 tallies apiece. Adriana Flores was the best scorer for El Salvador with 23 points, including 3 service points.

"El Salvador slowed down their rhythm and it was difficult, it felt like we played in slow motion. We didn't play our best, but a win is a win. There are a lot of technical things to improve and play with more heart" said captain Tenesha Encalada.

Adriana Flores said it was a good tournament "we didn't do too well, but the level was high and each team were difficult opponents. We were very lazy in the first two sets and our reaction came too late".

Coach Jose Reyes of Belize indicated "I'm not satisfied with my team's performance but with our victory. Our opponents knew Belize was playing a good level but my girls didn't take the pressure well. It's good not ending at the bottom but we need more of everything to improve".

Coach Alexander Polanco of El Salvador said "my team is young and they have a long road to walk, we are building for the future and this is the only way to achieve it. I'm not happy to have lost but our physical condition is too weak and we couldn't keep up with the tournament's rhythm, I have three players injured".



Belize venció a El Salvador en cinco sets



CIUDAD DE GUATEMALA, Guatemala, 12 de octubre de 2014.- Belize venció a El Salvador 3-2 (25-21, 20-25, 25-21, 17-25, 15-12) en la XVIII Copa Centroamericana Mayor Femenina en el Gimnasio Teodoro Palacios Flores.

Fue un juego bien reñido en donde ambos equipos tuvieron problemas para tomar el control. Un momento clave para Belize fue

quitarse un déficit de diez puntos en el cuarto set, que aún perdieron pero les otorgó confianza para ganar el desempate.

Belize finaliza en sexto con record de 1-6 y 13 puntos, El Salvador queda sin triunfos 0-6 y 3 puntos.

Belize superó a El Salvador con enorme ventaja en el bloqueo 20-1 y El Salvador dominó la categoría de servicios por 12-3.

La central Shantell Arnold lideró a Belize con 20 puntos, incluyendo 10 de bloqueo; las atacantes de esquina contribuyeron a la causa, Tichelle Solís aportó 15 puntos, en tanto que Nelissa Ramírez y Maurissa Williams agregaron 12 puntos cada una. Adriana Flores fue la mejor de El Salvador con 23 puntos, incluyendo 3 puntos de servicio.

“El Salvador jugó con ritmo lento y fue muy difícil, parecía que jugábamos en cámara lenta. No jugamos a nuestro máximo, pero un triunfo es un triunfo. Hay muchas cosas técnicas que mejorar y hay que jugar con más corazón” dijo la capitana Tenesha Encalada. Adriana Flores dijo que fue un buen torneo “nosotras no lo hicimos bien, pero el nivel fue alto y todos los equipos fueron rivales difíciles. Estuvimos flojas en los primeros dos sets y nosotras reaccionamos muy tarde”.

El entrenador José Reyes de Belize indicó “no estoy satisfecho con la actuación de mi equipo pero sí con el triunfo. Nuestros rivales sabían que Belize tiene un buen nivel pero mis jugadoras no soportaron la presión. Es bueno no haber quedado de último pero debemos mejorar en todo”.

El entrenador Alexander Polanco de El Salvador dijo “mi equipo es joven y tiene largo camino por recorrer, estamos construyendo para el futuro y esta es la única manera de hacerlo. No estoy contento con la derrota pero nuestra condición física es débil y no aguantamos el ritmo del campeonato, tengo a tres jugadoras con lesiones”.



Costa Rica wins unbeaten twelfth consecutive AFECAVOL title



GUATEMALA CITY, Guatemala, October 12, 2014.- Costa Rica beat host Guatemala 3-0 (25-20, 25-20, 25-22) to win unbeaten their twelfth consecutive AFECAVOL title at the Women's XVIII Central American Cup.

Actions were kept close during the first and second sets; as the third set developed, Costa Rica held an 8 point advantage which Guatemala came out of to tie the match at 18 points. Costa Rica showed strength in their offensive line with more height.

Costa Rica wins the gold medal with perfect record of 6-0 and a total of 28 points, while Nicaragua finishes with the silver medal with 5-1 record and 25 points; Guatemala captures the bronze medal with 4-2 record and 21 points.

The champions subdued Guatemala with advantage in kills (36-26) and a huge 11-5 margin in blocking. Guatemala held a 4-3 advantage in service points and committed fewer errors than Costa Rica (25-27).

Costa Rica's offensive was led by opposite Paola Ramirez with 14 points, Angela Willis with 13 points and Verania Willis with 11 points. Blanca Recinos of Guatemala was again their top scorer with 10 points, joined by captain Diana Arias with 8 points.

Captain Angela Willis expressed "I am excited, Costa Rica performed according to the strategy traced by our coaches. We knew Guatemala would give us a hard time with the support from the crowd, but this only motivates us more because it gives us a challenge. We maximized our strength and confidence on the court. I thank God for this victory".

"Guatemala did very well, we played intensely and we never gave up. It wasn't an easy match nor an easy tournament but the team came thru united" said captain Diana Arias of Guatemala.

Costa Rica's coach, Argentinian Horacio Bastit said to be satisfied with starting the re structure of Costa Rica's senior team "the younger players performed well during the tournament, this is necessary. Guatemala played with intensity, as we expected; the moment when a wrong distribution of the tactics was performed by us, Guatemala recovered from the advantage we had gained in the third set".

Guatemalan coach David Aldana indicated "the combination between senior players and junior ones gave a good result, it's a process and I'm satisfied with the performance today, they fought strong, but we won't be able to improve our results without more support and preparation matches for other tournaments".



Costa Rica gana invicto doceavo título consecutivo de AFECAVOL



CIUDAD DE GUATEMALA, Guatemala, 12 de octubre de 2014.- Costa Rica derrotó al anfitrión Guatemala 3-0 (25-20, 25-20, 25-22) para obtener de manera invicta su doceavo título consecutivo de AFECAVOL en la XVIII Copa Centroamericana Mayor Femenina.

Las acciones se mantuvieron apretadas durante el primer y segundo sets; conforme se desarrollaba el tercer parcial, Costa Rica logró una ventaja de 8 puntos que Guatemala logró superar al empatar en el punto 18. Costa Rica mostró potencia en su línea ofensiva con mayor estatura. Costa Rica gana la medalla de oro con record perfecto en juegos ganados 6-0 y un total de 28 puntos, mientras que Nicaragua termina con la plata con record de 5-1 y 25 puntos; Guatemala se queda con la medalla de bronce con record de 4-2 y 21 puntos. Las campeonas dominaron a Guatemala con ventaja en ataques (36-26) y enorme ventaja de 11-5 en el bloqueo. Guatemala tuvo ventaja de 4-3 en puntos de servicio y cometió menos errores que Costa Rica (25-27).

La ofensiva de Costa Rica la encabezaron la opuesta Paola Ramírez con 14 puntos, Angela Willis con 13 puntos y Verania Willis con 11 puntos. Blanca Recinos de Guatemala nuevamente fue su mejor anotadora con 10 puntos, acompañada por la capitana Diana Arias con 8 puntos.

La capitana Angela Willis expresó “estoy emocionada, Costa Rica jugó de acuerdo al planteamiento trazado por nuestros entrenadores. Sabíamos que Guatemala nos daría una fuerte lucha con el apoyo de su público, pero esto solo nos motivó para exigirnos más. Maximizamos nuestra potencia y confianza en la cancha. Le agradezco a Dios por la victoria.

“Guatemala lo hizo muy bien, jugamos intensamente y nunca nos dimos por vencidas. No fue un torneo fácil pero el equipo luchó unido” dijo la capitana Diana Arias de Guatemala. El entrenador de Costa Rica, el argentino Horacio Bastit dijo estar satisfecho de haber iniciado el re-cambio del equipo mayor de Costa Rica “las jugadoras jóvenes se desempeñaron bien durante todo el torneo, esto es necesario. Guatemala jugó con intensidad, como esperábamos; el momento en que hubo una errónea distribución de nuestro juego táctico, Guatemala pudo reponerse de la ventaja que llevábamos en el tercer set”.

El entrenador guatemalteco David Aldana indicó “la combinación de las jugadoras mayores y las juveniles dio un buen resultado, es un proceso y estoy satisfecho de la actuación del equipo hoy, pelearon fuertemente, pero no podemos esperar mejorar nuestros resultados sin apoyo ni juegos de preparación para otros torneos”.



Angela Willis of Costa Rica elected MVP of the Women's Central American Cup



GUATEMALA CITY, Guatemala, October 12, 2014.- Outside hitter Angela Willis of Costa Rica was elected as the Most Valuable Player of the XVIII Central American Cup for her effectivity in taking her team to its twelfth consecutive AFECAVOL title at Teodoro Palacios Flores Gymnasium in Guatemala City.

Angela Willis was joined in the podium during the awarding ceremony by her teammates Hines Mijal who was recognized as the Best Opposite, her sister Verania Willis as the Second Best Spiker, and libero Viviana Murillo as Best Digger and Best Receiver.

The Best Scorer and Best Spiker of the tournament were awarded to Amalia Hernandez of Nicaragua.

Estela Duron of Honduras received two awards also, as the Best Setter and the Best Server.

The Best Blocker of the tournament was granted to Shantell Arnold of Belize and the Second Best Blocker to Angela Evans of Panama.

Sonia Castro of El Salvador received the award as Best Libero.

All Star Team:

MVP: Angela Willis, CRC

Setter: Estela Duron, HON

Libero: Sonia Castro, ESA

Opposite: Mijal Hines, CRC

Outside Hitter #1: Amalia Hernandez, NCA

Outside Hitter #2: Verania Willis, CRC

Middle Blocker #1: Shantell Arnold, BIZ

Middle Blocker #2: Angela Evans, PAN



Angela Willis de Costa Rica electa JMV de la Copa Centroamericana Mayor Femenina



CIUDAD DE GUATEMALA, Guatemala, 12 de octubre de 2014.- La atacante Angela Willis de Costa Rica fue electa como la Jugadora Más Valiosa de la XVIII Copa Centroamericana Mayor Femenina por su efectividad en llevar a su equipo al doceavo título consecutivo de AFECAVOL en el Gimnasio Teodoro Palacios Flores de la ciudad de Guatemala.

Angela Willis fue acompañada al podio durante la ceremonia de premiación por sus compañeras de equipo Hines Mijal quien fue reconocida por la Mejor Opuesta, su hermana Verania Willis como la Segunda Mejor Atacadora, y por la libero Viviana Murillo como la Mejor Defensa y Mejor Recepción.

La Mejor Anotadora y Mejor Atacadora del torneo le fueron otorgadas a Amalia Hernández de Nicaragua.

Estela Duron de Honduras recibió también dos premios, como la Mejor Acomodadora y el Mejor Servicio.

El premio al Mejor Bloqueo del torneo lo recibió Shantell Arnold de Belize y el Segundo Mejor Bloqueo a Angela Evans de Panamá.

Sonia Castro de El Salvador recibió el premio a Mejor Libero.

Equipo de Estrellas

JMV: Angela Willis, CRC

Acomodadora: Estela Duron, HON

Libero: Sonia Castro, ESA

Opuesta: Mijal Hines, CRC

Ataque #1: Amalia Hernandez, NCA

Ataque #2: Verania Willis, CRC

Central #1: Shantell Arnold, BIZ

Central #2: Angela Evans, PAN